

Conexión de Student a Google Chrome Browser

Asegúrese de iniciar sesión en BCPSOne en un navegador Google Chrome. Si utiliza un ordenador BCPS, asegúrese de hacer clic en BCPSOne- Chrome (ver más abajo)



Cuando llegue a la pantalla de inicio de sesión, introduzca el nombre de usuario y la contraseña del alumno.



En la pantalla de bienvenida, haga clic en Herramientas de instrucción y productividad

Welcome **STUDENTS**




Collins, Sharod, Student

Need Support? [BCPS One Support Center](#)

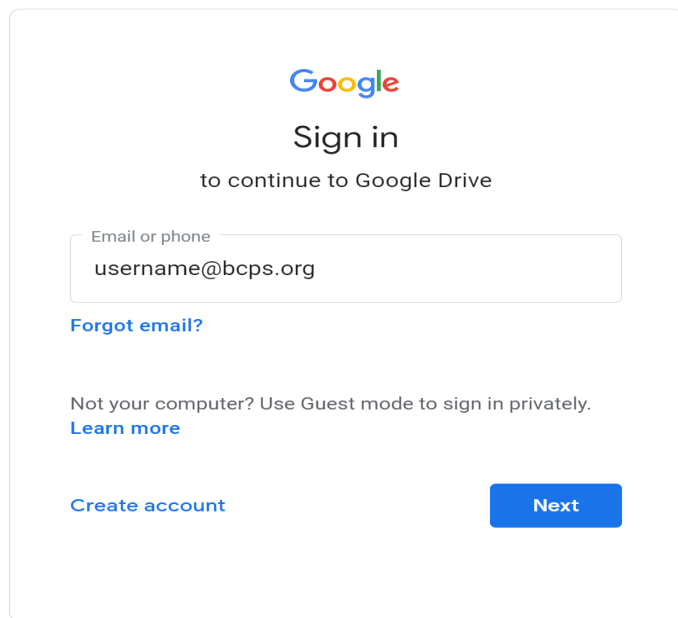


A continuación, haz clic en Google Drive

INSTRUCTIONAL TOOLS

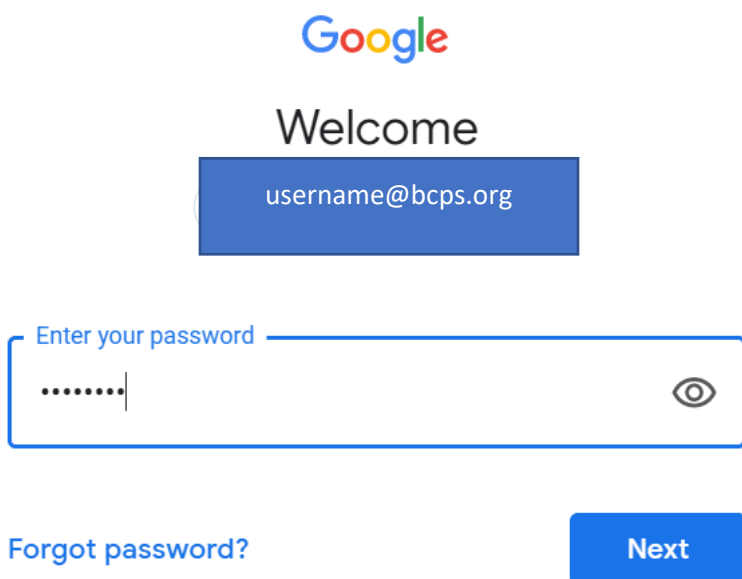


En la pantalla de inicio de sesión- se le pedirá un correo electrónico o número de teléfono. Ingrese el nombre de usuario del estudiante, seguido por el nombre de la bcps.org. (por [ejemplo, eturner@bcps.org](#))



The image shows a Google sign-in interface. At the top is the Google logo, followed by the text "Sign in to continue to Google Drive". Below this is a text input field labeled "Email or phone" containing the text "username@bcps.org". To the left of the input field is a link "Forgot email?". Below the input field is the text "Not your computer? Use Guest mode to sign in privately." with a link "Learn more". At the bottom left is a link "Create account" and at the bottom right is a blue button labeled "Next".

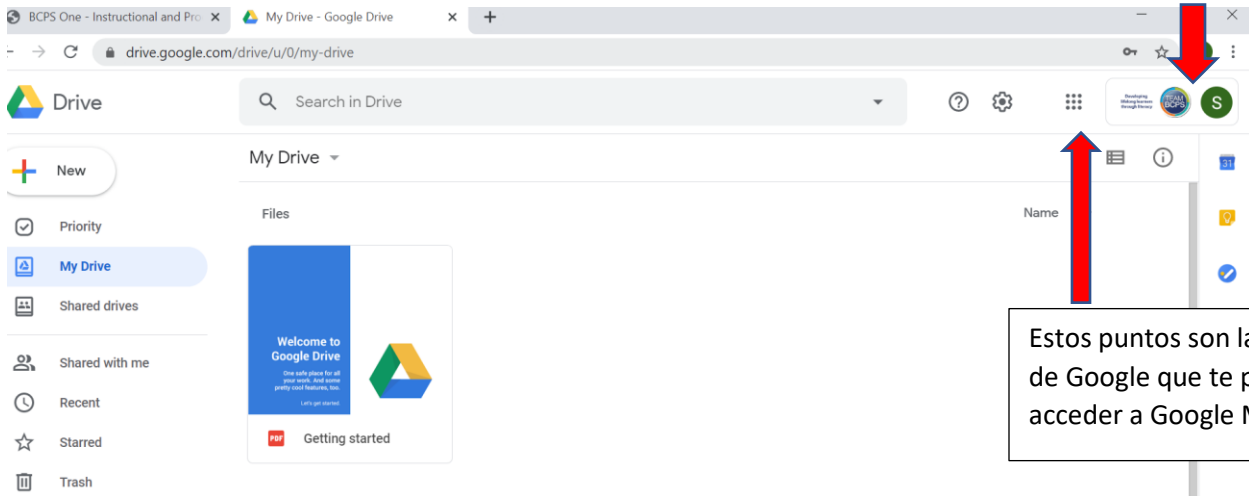
A continuación, introduzca la contraseña del alumno.



The image shows a Google welcome screen. At the top is the Google logo, followed by the text "Welcome" and a blue box containing the text "username@bcps.org". Below this is a text input field labeled "Enter your password" containing several dots and a cursor. To the right of the input field is an eye icon. Below the input field is a link "Forgot password?" and a blue button labeled "Next".

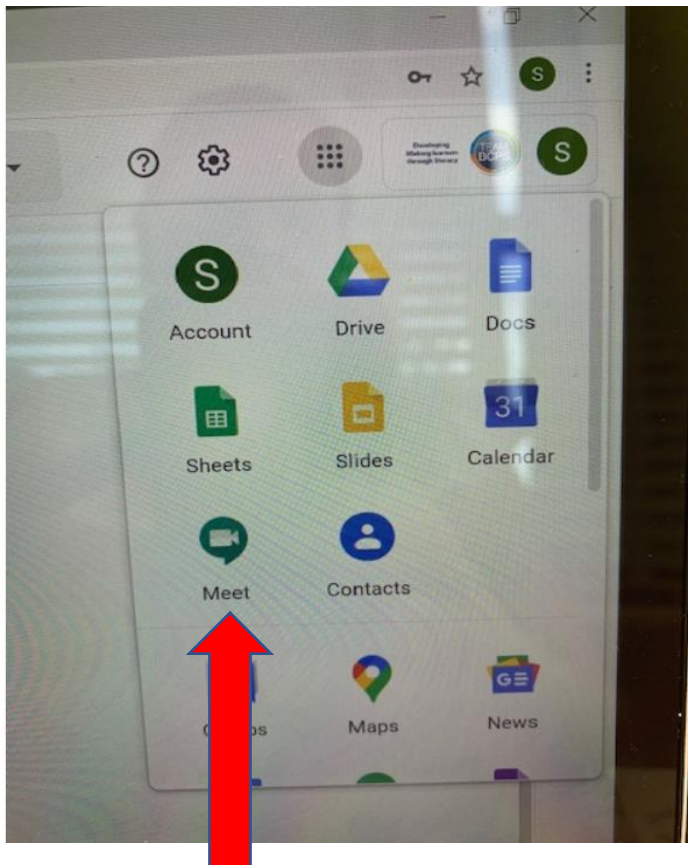
El estudiante Google Drive Abre.

La primera inicial del estudiante siempre debe aparecer en el navegador Chrome para acceder a Google Meets

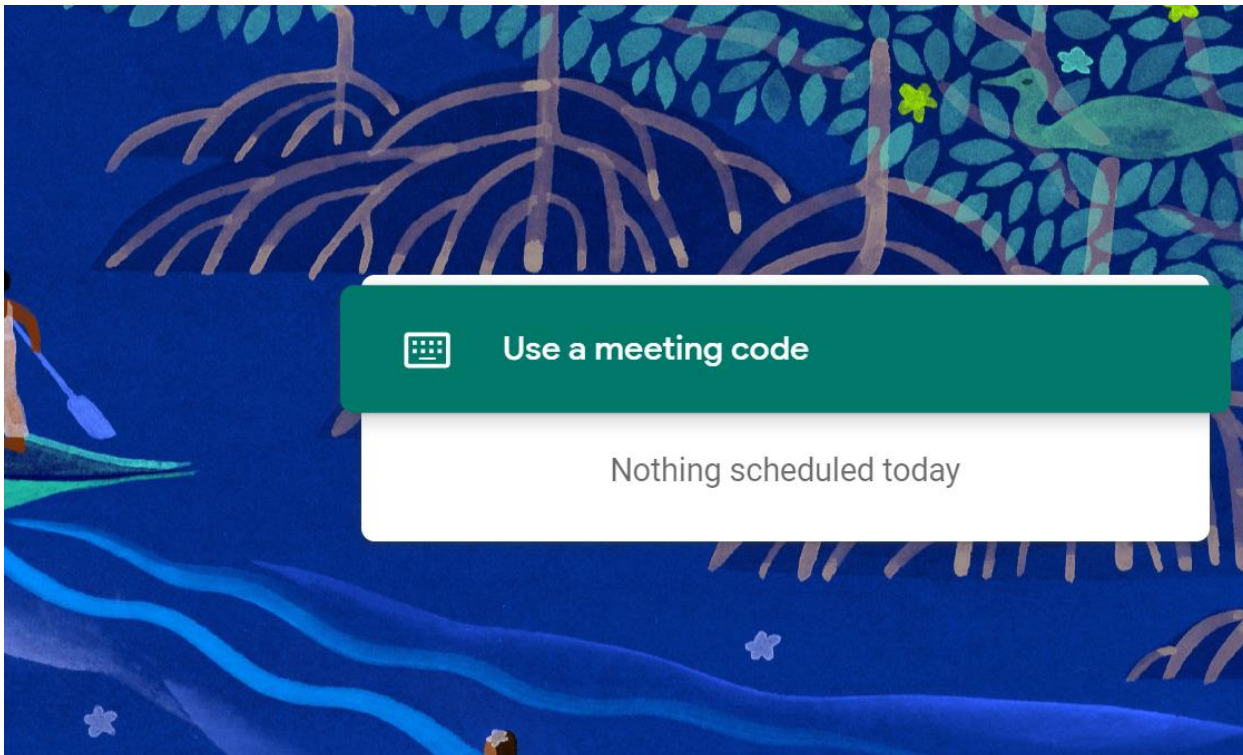


Estos puntos son las aplicaciones de Google que te permitirán acceder a Google Meet

Cuando abras Google Apps, haz clic en el icono de Google Meet



Le llevará a la pantalla de Google Meet, introduzca el código de Google Meet proporcionado por el profesor.



Asegúrese de que el alumno haya iniciado sesión SIEMPRE en el navegador.

